

SEGNALETICA DI SICUREZZA E AZIENDALE








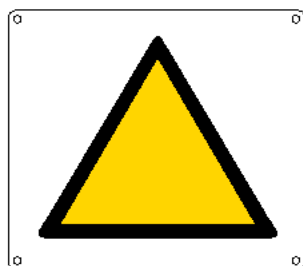
COLORE	FORMA	SIGNIFICATO	INDICAZIONI E PRECISAZIONI
Rosso		Divieto	Mostrano i comportamenti che sono assolutamente vietati (vietato usare fiamme libere, vietato fumare, vietato il passaggio, ecc.).
		Antincendio	Identificano il tipo e la posizione delle varie attrezzature antincendio (estintori, manichette, scala di emergenza, ecc.)
Giallo o Giallo-Arancione		Avvertimento	Avvertono di usare cautela, fare attenzione a causa dei pericoli presenti (es. carichi sospesi, materiale radioattivo, pericolo di incendio, ecc.).
Azzurro		Prescrizione	Informano i lavoratori dei Dispositivi di Protezione Individuali che bisogna utilizzare e dei comportamenti particolari che bisogna tenere.
Verde		Salvataggio o Soccorso	Identificano il tipo e la posizione dei dispositivi di emergenza (es. porte, uscite e percorsi di fuga, cassetta pronto soccorso, ecc.).

Tabella 5. Colore, forma, significato e caratteristiche principali dei segnali di sicurezza.

CARTELLI DI PERICOLO: SIMBOLI



SERIE 10

Serie	Dist. Lettura m	4	6	10
10	Dimensioni	150x135	220x195	360x325
	Sigla Ident.	S	M	L

CONFEZIONE DA 5 PEZZI



10.001 SML



10.002 SML



10.003 SML



10.004 SML



10.006 SML



10.007 SM



10.008 SML



10.009 SML



10.015 SML



10.016 SML



10.018 SML



10.019 SML



10.021 L



10.022 SML



10.023 ML



10.024 ML



10.025 L



10.026 ML



10.028 L



10.029 ML



10.031 ML



10.033 ML



10.034 SM



10.037 L



10.038 ML



10.040 SM



10.041 L



10.042 SML

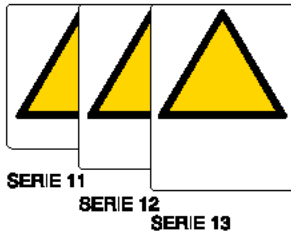


FIG. 10000
CAVALLETTO PORTA
CARTELLI

CARATTERISTICHE:
realizzato in materiale plastico
per l'inserimento di cartelli
intercambiabili, bifacciale

CARTELLI DI PERICOLO CON AUSILIARIO SU UNICO SUPPORTO

CONFEZIONE DA 5 PEZZI

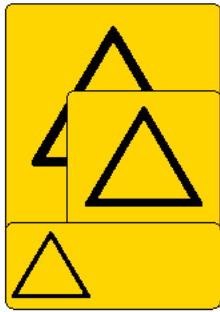


Serie	Dist. Lettura m	4	6	10
11	Dimensioni	140X150	210X220	350X360
12	Dimensioni	140X170	210X250	360X406
13	Dimensioni	140X190	210X280	350X450
	Sigla Ident.	S	M	L



CARTELLI DI PERICOLO

CONFEZIONE DA 5 PEZZI



SERIE 14

Serie	Dist. Lettura m	4	10	16
14	Dimensioni	350X125	330X500	500X700
	Sigla Ident.	S	M	L



14.001 SML



14.002 SML



14.003 SML



14.004 SM



14.007 SM



14.008 SM



14.009 SM



14.012 SM



14.015 SML



14.018 SM



14.019 SML



14.020 SM



14.021 SM



14.026 S



14.027 SM



14.028 SML



14.030 S



14.031 SM



14.034 SML



14.036 SML



14.037 SML



14.039 SM



14.040 SM



14.041 SM



14.042 SML



14.043 SML



14.044 SM



14.045 SML



14.046 SM



14.047 SM



14.048 SM



14.049 SM



14.050 SML



14.051 SM



14.054 SM



14.056 SM



14.059 SM



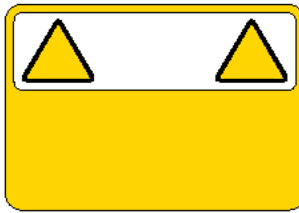
14.060 SM



14.062 S

 PERICOLO 15000 Volt	 PERICOLO 6000 Volt	 PERICOLO 380 Volt	 PERICOLO 220 Volt	 QUADRO ELETRICO GENERALE
14.063 SM	14.064 SM	14.066 SM	14.067 SM	14.069 S
 APPARECCHIATURE SOTTO TENSIONE 220/380 VOLT	 QUADRO ELETRICO	 CAVI ELETTRICI INTERRATI VOLT 16.000	 CABINA ELETRICA A V.	 TRASFORMATORE N° KVA
14.070 S	14.072 S	14.074 S	14.078 SM	14.081 SM
 ALTA TENSIONE PERICOLO DI MORTE	 APPARECCHIATURE SOTTO TENSIONE	 TOGLIERE LA CORRENTE A LAVORO ULTIMATO	 ATTENZIONE PERICOLO DI FOLGORAZIONE	 PERICOLO ALTA TENSIONE
14.082 SML	14.085 SM	14.086 SM	14.087 SM	14.091 SML
 MATERIALI A TEMPERATURE ELEVATE	 ATTENZIONE TEMPERATURE PERICOLOSE	 PERICOLO DI USTIONE	 PERICOLO D'INCENDIO GASOLIO	 ATTENZIONE MATERIALE INFIAMMABILE
14.093 S	14.094 SM	14.095 S	14.097 S	14.098 SML
 ATTENZIONE GAS INFIAMMABILE	 PERICOLO D'INCENDIO	 ATTENZIONE LIQUIDI INFIAMMABILI	 CARROPONTE IN MANOVRA	 ATTENZIONE AI CARICHI SOBPESI CON CARROPONTE IN MOVIMENTO
14.100 SML	14.101 SML	14.102 SML	14.104 SM	14.106 SML
 ATTENZIONE AI CARICHI SOBPESI	 ATTENZIONE SOSTANZE COMBURENTI	 ATTENZIONE PROIEZIONE DI SCHEGGE	 CARRELLI IN MOVIMENTO AUTOMATICO	 PERICOLO PASSAGGIO CARRELLI
14.107 SML	14.110 SM	14.112 SM	14.113 SML	14.114 SML
 ATTENZIONE CARRELLI IN MOVIMENTO	 ATTENZIONE AI CARRELLI ELEVATORI	 ATTENZIONE ACCUMULATORI	 ATTENZIONE CADUTA MATERIALI DALL'ALTO	 ATTENZIONE MACCHINA COMANDATA A DISTANZA
14.115 SML	14.116 SML	14.117 SM	14.118 SML	14.119 SML
 ATTENZIONE MACCHINA AD AVVIAMENTO AUTOMATICO CON COMANDO A DISTANZA	 ATTENZIONE SOSTANZE IRRITANTI	 ATTENZIONE SOSTANZE NOCIVE	 ATTENZIONE LIQUIDI CORROSIVI	 ATTENZIONE SOSTANZE CORROSIVE
14.120 S	14.122 SM	14.123 SM	14.125 SM	14.126 SM
 PERICOLO ATTENZIONE ALLE MANI	 ATTENZIONE MATERIALE CONTAMINATO	 ATTENZIONE MATERIALE RADIOATTIVO	 SPARO MINE LIMITE DI SICUREZZA	 ATTENZIONE MATERIALE ESPLOSIVO
14.128 SML	14.133 SM	14.134 SM	14.136 SML	14.139 SML
 ATTENZIONE ORGANI IN MOVIMENTO	 ATTENZIONE PASSAGGIO VEICOLI	 PERICOLO DI CADUTA APERTURA NEL SUOLO	 PERICOLO DI CADUTA	 NON OLTREPASSARE LA LINEA GIALLA SENZA CINTURA DI SICUREZZA
14.140 SML	14.141 SML	14.143 SM	14.144 SM	14.145 S
 PERICOLO DI CADUTA CIGLIO DI SCAVO	 PAVIMENTO SCIVOLOSO PERICOLO DI CADUTA	 PONTEGGIO NON PRATICABILE	 USCITA AUTOMEZZI	 SCAVI APERTI
14.146 SM	14.147 SM	14.148 SML	14.149 SML	14.150 SML

CARTELLI DI PERICOLO: SOSTANZE PERICOLOSE



SERIE 15

Serie	Dist. Lettura m	10
15	Dimensioni	500x390

CONFEZIONE DA 5 PEZZI



15.002



15.003



15.004



15.006



15.007



15.012



15.016



15.018



15.020



15.021



15.022



15.026



15.027



15.028



15.029



15.030



15.032



15.033



15.034



15.035



15.036



15.037



15.040



15.041



15.042



15.047



15.048



15.050



15.052



15.055



15.060



15.061



15.062



15.063



15.065



15.066



15.067



15.068



15.070



15.071



15.072

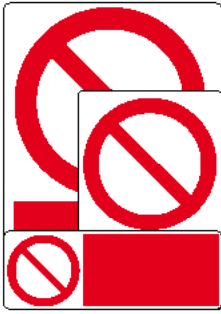


15.074



15.075

CARTELLI DI DIVIETO



SERIE 24

Serie	Dist. Lettura m	4	10	16
24	Dimensioni	350X125	330X500	500X700
	Sigla	S	M	L

CONFEZIONE DA 5 PEZZI



24.001 SM



24.002 SML



24.003 SML



24.004 SML



24.005 SML



24.006 SM



24.007 SM



24.010 SM



24.011 SML



24.012 SML



24.013 SML



24.014 SML



24.015 SM



24.016 SM



24.017 SM



24.018 SM



24.020 SM



24.021 SM



24.028 SM



24.031 SM



24.032 SM



24.036 SM



24.041 SM



24.043 S



24.045 SML



24.046 SM



24.048 SM



24.049 SML



24.050 SML



24.051 SML



24.052 SML



24.053 SML



24.054 SML



24.055 SM



24.056 SML



24.057 SML



24.058 SML



24.060 SML



24.062 SML



24.064 SM



24.065 SM



24.066 SM



24.067 SM



24.068 SM



24.070 SML



24.071 SM



24.072 SML



24.073 SM



**NON EFFETTUARE
MANOVRE
macchina in
riparazione**

24.074 SM



**VIETATO L'USO
DELLA MACCHINA
alle persone
non autorizzate**

24.076 SM



**È VIETATO
ESEGUIRE LAVORI
prima che sia stata
tolta tensione**

24.077 SM



**NON EFFETTUARE
MANOVRE
macchina in
manutenzione**

24.078 SM



**VIETATO L'USO
DEI CARRELLI
al personale
non autorizzato**

24.081 SM



**NON APRIRE
l'apertura del quadro
è consentita solo
agli elettricisti**

24.082 SM



**VIETATO INTERVENIRE
SU APPARECCHIATURE
O LINEE ELETTRICHE
AL PERSONALE NON
AUTORIZZATO**

24.083 SM



**VIETATO PASSARE
E FERMARSI
SOTTO PONTEGGI,
IMPALCATURE E
CARICHI SOSPESI**

24.084 SM



**VIETATO
AI PEDONI
passaggio riservato
ai carrelli**

24.085 SM



**VIETATO SALIRE
SUI NASTRI IN
MOVIMENTO**

24.086 SM



**VIETATO
IL TRANSITO
AI PEDONI**

24.089 SML



**VIETATO ACCEDERE
OLTRE LA BARRIERA
prima che sia stata
tolta tensione**

24.090 SM



**DIVIETO DI
PASSAGGIO**

24.091 SML



**VIETATO
IL TRANSITO
alle persone
non autorizzate**

24.093 SML



**NON USARE
IN CASO
DI INCENDIO**

24.096 SM



**È VIETATO
DEPOSITARE
MATERIALI
davanti agli idranti**

24.100 SM



**È VIETATO
DEPOSITARE
MATERIALI
davanti agli estintori**

24.101 SM



**È VIETATO
depositare materiali
davanti alle porte**

24.102 SM



**VIETATO
DEPOSITARE
MATERIALI
nel corridoio**

24.103 SM



**È VIETATO
SCARICARE
MATERIALI DI
QUALSIASI GENERE**

24.105 SML



**VIETATO
FUMARE**

24.106 SML



**VIETATO
FUMARE
oltre questo limite**

24.107 SML



VIETATO FUMARE
Art. 1 Legge n. 304 del 21.03.1976 (D.P.R. n. 14.12.87)
È vietato fumare nei luoghi di lavoro
Il fumo è dannoso per la salute e per l'ambiente
Speriamo di non avervi mai visto fumare in questi luoghi
Speriamo di non avervi mai visto fumare in questi luoghi

24.110 SM



D.M. del 14/1/1998
**VIETATO FUMARE
NO SMOKING
DEFENSE DE FUMER
RAUCHEN VERBOTEN**
I sigaretti e i sigari non sono a norma di legge

24.111 SM



**NON FUMARE
è meglio per tutti**

24.112 SM



**VIETATO PASSARE
E SOSTARE
nel raggio di azione
della gru**

24.113 SM



**VIETATO
ARRAMPICARSI
SUGLI SCAFFALI**

24.114 SM



24.116 SM



24.117 SM



24.118 SM



24.120 SM



24.121 SM



24.122 ML



24.123 SML



24.124 ML



24.126 ML



24.127 ML



24.131 ML



24.134 M



24.136 ML



24.138 ML



24.138 ML



24.142 ML



24.143 ML



24.144 ML



24.145 SML

CARTELLI DI DIVIETO: SIMBOLI



SERIE 16

Serie	Dist. Lettura m	6	10
16	Dimensioni	180X180	270X270
	Sigla ident.	S	M

CONFEZIONE DA 5 PEZZI



16.002 SM



16.004 SM



16.006 SM



16.008 SM



16.008 SM



16.009 SM



16.010 SM



16.022 M



16.023 SM



16.024 SM



16.025 SM



16.026 SM



16.027 SM



16.028 SM



16.030 SM



16.032 SM

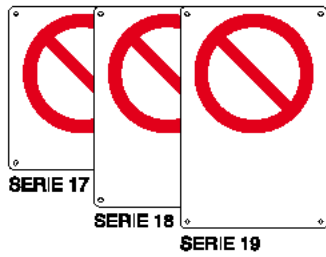


16.038 SM



16.040 SM

CARTELLI DI DIVIETO CON AUSILIARIO SU UNICO SUPPORTO

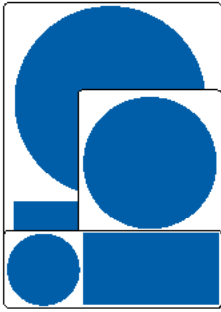


Serie	Dist. Lettura m	4	6	10	16
17	Dimensioni	115X140	180X210	270X330	435X530
18	Dimensioni	115X160	180X233	270X370	435X603
19	Dimensioni	115X178	180X262	270X430	435X678
	Sigla Ident.	S	M	L	XL

CONFEZIONE DA 5 PEZZI

 VIETATO L'ACCESSO 17.001 L XL	 VIETATO FUMARE 17.002 ML XL	 VIETATO OPERARE CON ACQUA 18.001 ML XL	 NON USARE ACQUA PER SPENGERE INCENDI 18.002 SML	 VIETATO IL TRANSITO AI CANCELLI 18.003 ML XL	 VIETATO SOSTARE OTTO LE FORCHE 18.004 SM	 VIETATO SALIRE SULLE FORCHE 18.005 SM	 NON TRASPORTARE PERSONE SUI CANCELLI 18.006 SM
 VIETATO BERE ACQUA NON POTABILE 18.007 SML XL	 VIETATO L'ACCESSO AI NON AZZURRI AI LAVORI 18.008 ML XL	 VIETATO L'ACCESSO AI NON AZZURRI 18.009 SML XL	 VIETATO L'INGRESSO 18.010 ML XL	 È GENERALMENTE VIETATO L'INGRESSO 18.011 ML XL	 VIETATO IL TRANSITO ALLE BICICLETTE 18.014 L	 VIETATO OPERARE SU MEZZI DI CANTIERE 18.015 L	 NON SALIRE A SEDERE ALL'INTERNO DEI PORTELLI 18.016 L
 NON GETTARE MATERIE SUI PORTELLI 18.017 L	 VIETATO PERCORRERE LE VIE DI CORSA DELLA GRU 18.018 L XL	 DIVIETO DI TRANSITO AI PEDONI 18.019 L	 VIETATO FORNIRE E/O USARE FIAMME LIBERE 18.020 SML XL	 È VIETATO DARE L'ASSENSO PER SEGNALARE I LOCALI IN CASO DI EMERGENZA 19.001 L XL	 NON URLARE IN CASO DI INCENDIO 19.002 L	 VIETATO TRASPORTARE E BULLENARE PERSONE 19.006 L XL	 VIETATO FUMARE O SOSTARE NEL CAMPO D'AZIONE DELL'ERGONOMIA 19.007 L XL
 VIETATO L'USO ALLE PERSONE NON AUTORIZZATE 19.008 L XL	 LAVORI IN CORSO NON EFFETTUARE MANOVRE 19.014 ML	 VIETATO DEPOSITARE MATERIE DavANTI AGLI ESTINTORI 19.015 L	 VIETATO DEPOSITARE MATERIE DavANTI 19.016 L	 VIETATO DEPOSITARE MATERIE 19.017 L	 VIETATO L'INGRESSO a tutto il personale non autorizzato 19.020 ML XL	 NON PASSARE SOTTO PORTELLI O CANCELLI APERTI 19.022 L	 NON DI LAVORARE I PORTELLI IN SICUREZZA 19.023 ML
 NON MANOVRARE I PORTELLI E LE PORTELLE IN SICUREZZA 19.024 L	 È VIETATO OPERARE SU MEZZI DI CANTIERE 19.025 L XL	 È VIETATO OPERARE, SALIRE, SCENDERE, PULIRE, MANOVRARE O USARE 19.026 L XL	 NON USARE ACQUA PER SPENGERE INCENDI SU APPARECCHIATURE ELETTICHE 19.029 ML	 VIETATO ARRAMPICARSI SUGLI SCAFFALI 19.034 SML	 VIETATO TENERE ACCESO IL TELEFONO 19.037 ML	 VIETATO L'USO DI TELEFONI CELLULARI 19.040 ML	

CARTELLI DI OBBLIGO



SERIE 25

Serie	Dist. Lettura m	4	10	16
25	Dimensioni	350X125	330X500	500X700
	Siglia Ident.	S	M	L

CONFEZIONE DA 5 PEZZI



25.001 SM



25.002 SML



25.004 SML



25.005 SML



25.006 SML



25.007 ML



25.009 SM



25.011 SM



25.014 SM



25.018 S



25.025 SM



25.028 SM



25.029 S



25.030 SML



25.031 SM



25.032 SML



25.034 SM



25.035 SML



25.036 SM



25.037 SM



25.038 SM



25.040 SM



25.043 SM



25.044 SM



25.045 SM



25.046 SM



25.047 SML



25.048 SML



25.050 M



25.051 SML



25.052 SM



25.053 S



25.054 SML



25.055 SM



25.056 SML



25.057 SM



25.058 SM

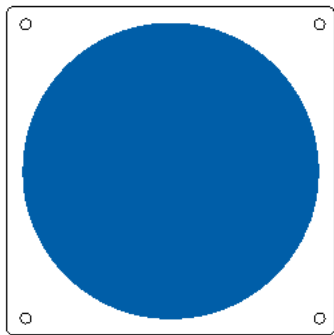


25.060 SML



25.064 S

CARTELLI DI OBBLIGO: SIMBOLI



SERIE 20

Serie	Dist. Lettura m	6	10
20	Dimensioni	180X180	270X270
	Stigla Ident.	S	M

CONFEZIONE DA 5 PEZZI



20.001 SM



20.004 SM



20.005 SM



20.006 SM



20.008 SM



20.009 SM



20.012 SM



20.014 SM



20.015 SM



20.016 SM



20.017 SM



20.018 SM



20.019 SM



20.020 SM



20.021 SM



20.024 SM



20.026 SM



20.027 SM



20.028 SM



20.031 SM

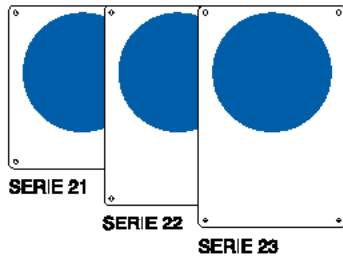


20.033 SM



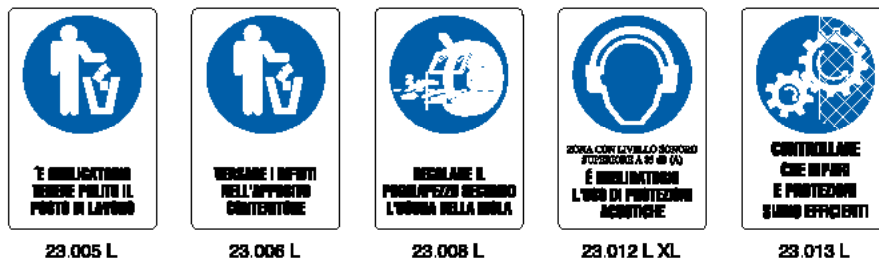
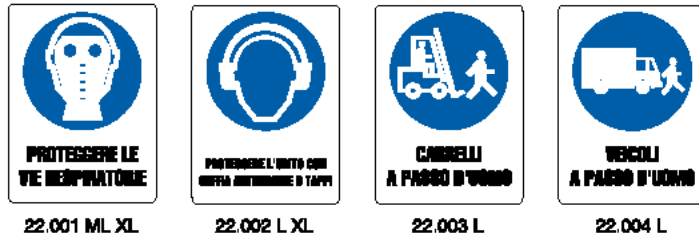
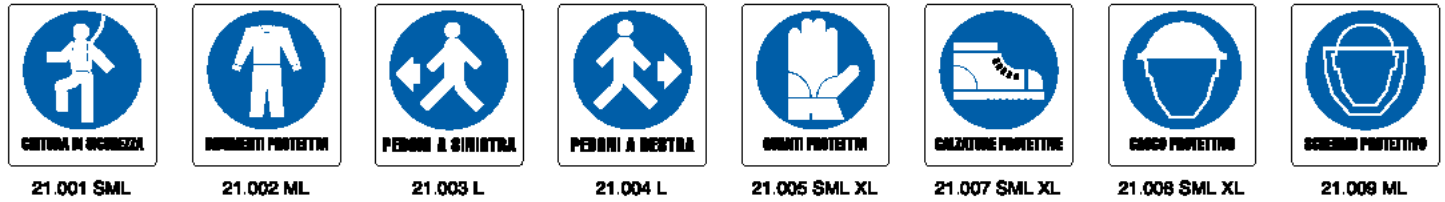
20.034 SM

CARTELLI DI OBBLIGO CON AUSILIARIO SU UNICO SUPPORTO



Serie	Dist. Lettura m	4	6	10	16
21	Dimensioni	115X140	180X210	270X330	435X530
22	Dimensioni	116X180	180X239	270X370	436X609
23	Dimensioni	115X178	180X262	270X430	435X678
	Stigla Ident.	S	M	L	XL


CONFEZIONE DA 5 PEZZI



CARTELLI ANTINCENDIO: SIMBOLI



SERIE 26



SERIE 27

Serie	Dist. Lettura m	4	10	16
26	Dimensioni	100X100	250X250	400X400
27	Dimensioni	100X133	250X310	400X500
	Sigla Ident.	S	M	L

CONFEZIONE DA 5 PEZZI



26.004 M



26.005 M



26.006 SM



26.007 SML



26.008 M



26.010 SML DX/SX



26.011 SML DX/SX



26.012 SML



26.014 SML



26.015 M



26.016 SML



26.017 SML



26.018 SML



26.019 SML



26.020 SML



26.021 SML

CARTELLI ANTINCENDIO CON AUSILIARIO SU UNICO SUPPORTO



27.001 SML



27.002 ML



27.003 ML



27.004 SML



27.005 SML



27.006 SML



27.007 ML



27.010 M



27.012 M



27.013 SML



27.014 SML



27.015 SML



27.016 SML



27.017 SML



27.018 SML



27.019 SML



27.020 SML



27.021 SML



27.025 M



27.026 M



27.027 ML



27.028 M



27.029 M



27.030 M



27.031 M



27.033 SML



27.034 M



27.035 M



27.036 SML



27.037 ML




27.041 M




27.043 ML

CARTELLI DI SALVATAGGIO: SIMBOLI



SERIE 26



SERIE 27

Serie	Dist. Lettura m	4	10	16
26	Dimensioni	100X100	250X250	400X400
29	Dimensioni	100X193	250X310	400X600
	Sigla Ident.	S	M	L

CONFEZIONE DA 5 PEZZI



28.002 M



28.003 SML



28.004 M



28.006 M



28.007 SML



28.008 SML



28.009 SML



28.010 SML



28.012 SML



28.013 SML



28.018 SML



28.019 SML DX/SX



28.020 SML DX/SX



28.021 SML



28.022 SML



28.025 SML DX/SX



28.026 SML



28.027 SML



28.028 SML



28.029 SML



28.030 SML

CARTELLI DI SALVATAGGIO CON AUSILIARIO SU UNICO SUPPORTO



USCITA DI EMERGENZA

29.001 SML



USCITA DI EMERGENZA

29.002 SML



ACQUA POTABILE

29.003 SML



LASCIARE LIBERO IL PASSAGGIO

29.004 SML



N°

29.005 SML



USCITA DI EMERGENZA

29.006 SML



STOP DI EMERGENZA

29.007 SML



AZIONARE IN CASO DI PERICOLO

29.008 M



USCITA

29.009 SML



ENTRATA

29.010 SML



TELEFONO DI EMERGENZA

29.011 SML



TELEFONO D'EMERGENZA

29.012 SML




SCALA DI EMERGENZA

29.013 SML



SCALA DI EMERGENZA

29.014 SML



SCALA DI EMERGENZA

29.015 SML



SCALA DI EMERGENZA

29.016 SML



AREA FUMATORI

29.017 SML



CHIAVE DI EMERGENZA

29.019 M



BARELLA DI PRONTO SOCCORSO

29.020 SML



INFERMERIA

29.021 SML



PRONTO SOCCORSO

29.022 SML



CASSETTA DI MEDICAZIONE

29.023 SML



CASSETTA DI PRONTO SOCCORSO

29.024 SML



PUNTO DI RACCOLTA

29.025 SML



DOCCIA DI EMERGENZA

29.026 SML



LAVAOCCHI D'EMERGENZA

29.027 SML



AUTOPROTETTORE AD ARIA COMPRESSA

29.028 SML




MASCHERE

29.029 SML



RESPIRATORI

29.030 SML



TELEFONO D'EMERGENZA

29.031 ML

- 37.001 - ACCENSIONE DEI FOCOLARI E DEI FORNI (norme di sicurezza)
- 37.002 - ACIDI (norme di sicurezza sulla manipolazione)
- 37.004 - ACIDO CIANIDRICO (norme di sicurezza)
- 37.005 - ACIDO CLORIDRICO (norme di sicurezza)
- 37.006 - ACIDO FOSFORICO (norme di sicurezza)
- 37.009 - ACIDO SOLFORICO (norme di soccorso per i colpiti)
- 37.011 - ADDETTI AI MAGAZZINI (norme di sicurezza)
- 37.012 - APPARECCHI DI SOLLEVAMENTO (norme di prudenza)
- 37.013 - APPARECCHI DI SOLLEVAMENTO PER L'EDILIZIA (norme di sicurezza)
- 37.014 - ARRESTO DEL RESPIRO (consigli e norme)
- 37.015 - ASCENSORI PER IL TRASPORTO DI COSE E PERSONE (norme di prudenza)
- 37.017 - AVVERTENZE GENERALI PER EDILI
- 37.018 - BETONIERE (norme di sicurezza)
- 37.019 - BOMBOLE OSSIAETILENICHE (norme di sicurezza)
- 37.020 - CARRELLI ELETTRICI (norme di sicurezza per gli addetti ai trasporti interni)
- 37.021 - CARRIPONTE E PARANCHI MONOROTAIE (istruzioni per la manovra e l'uso)
- 37.023 - CESCOIE (dispositivi di sicurezza)
- 37.024 - CHOC DA EMORRAGIA (consigli e norme)
- 37.025 - CLASSIFICAZIONE DELLE URGENZE
- 37.026 - CODICE DEI SEGNALI GESTUALI E VERBALI
- 37.029 - CORPI ESTRANEI NELLE FERITE (consigli e norme)
- 37.030 - DOVERI DEI LAVORATORI
- 37.031 - ESPLOSIVI DA MINA (norme di prudenza)
- 37.032 - FABBRI E SALDATORI (norme di sicurezza)
- 37.034 - FRATTURE (consigli e norme)
- 37.035 - FRESATRICI AD ASSE VERTICALE (norme di sicurezza per l'uso)
- 37.036 - GAS DI PETROLIO LIQUIDO (norme di prudenza)
- 37.037 - IMPIANTI E APPARECCHIATURE ELETTRICHE (istruzioni e avvertenze)
- 37.038 - IMPIANTI ELETTRICI (norme di prudenza)
- 37.039 - IMPIANTI ELETTRICI PER CANTIERI EDILI (norme di sicurezza)
- 37.041 - IPOCLORITO DI SODIO (norme di sicurezza)
- 37.042 - ISTRUZIONI PER L'USO DI MATERIALI CONTENUTI NELLA CASSETTA DI PRONTO SOCCORSO
- 37.043 - LAVORI ENTRO TUBAZIONI, CANALIZZAZIONI, RECIPIENTI E SIMILI (norme di sicurezza)
- 37.044 - MACCHINE EDILI (norme di sicurezza)
- 37.046 - MACCHINE UTENSILI (norme di prudenza per gli operatori)
- 37.047 - MANOVRE DELLE GRU (codice dei segnali)
- 37.048 - MANOVRE DELLE GRU (norme di sicurezza)
- 37.049 - MANOVRE PER CARRELLISTI (norme di sicurezza)
- 37.051 - MEZZI PERSONALI DI PROTEZIONE
- 37.052 - MOLE ABRASIVE (norme di sicurezza per l'uso)
- 37.053 - MONTACARICHI PER TRASPORTO DI SOLE COSE (norme di sicurezza)
- 37.054 - NORME DA SEGUIRE IN CASO DI INCENDIO
- 37.055 - NORME PER IL PRIMO SOCCORSO AI COLPITI DA SOSTANZE TOSSICHE CORROSIVE O IRRITANTI
- 37.057 - OSSIGENO (norme di sicurezza)
- 37.058 - PIALLATRICI (norme di sicurezza per l'uso)
- 37.059 - PONTEGGI
- 37.060 - PONTI DI SERVIZIO PER COSTRUZIONI (norme di prudenza)
- 37.061 - PRESSE (dispositivi di sicurezza)
- 37.062 - PREVENZIONE INCENDI
- 37.063 - PREVENZIONE INFORTUNI
- 37.064 - PREVENZIONE INFORTUNI (norme generali)
- 37.065 - PRIMO SOCCORSO
- 37.066 - PROTEZIONE DEI LAVORATORI DAI RISCHI DI ESPOSIZIONE AL RUMORE
- 37.067 - PROTEZIONI LUBRIFICAZIONI E RIPARAZIONI DELLE MACCHINE (norme di sicurezza)
- 37.068 - PUNTI DI PRESSIONE (consigli e norme)
- 37.069 - REPARTO VERNICIATURA (norme generali di prevenzione infortuni)
- 37.071 - SEGA CIRCOLARE (norme di sicurezza per l'uso)
- 37.072 - SEGHE ALTERNATIVE E A NASTRO (norme di sicurezza per l'uso)
- 37.074 - SILI E TRAMOGGE (norme di sicurezza)
- 37.075 - SOCCORSI D'URGENZA PER I COLPITI DA CORRENTE ELETTRICA
- 37.076 - SODA CAUSTICA (norme di sicurezza)
- 37.077 - SOLVENTI (norme di sicurezza)
- 37.078 - TRAPANI (norme di prudenza)
- 37.081 - USTIONI (norme di intervento)
- 37.082 - NORME DI COMPORTAMENTO IN CASO DI EMERGENZA

Serie	Dist. Lettura m	6
37	Dimensioni	330X470

DISPOSIZIONI DI SICUREZZA CONTRO LE RAD AZIONI

ISTRUZIONI PER L'USO DEL FILM-BADGE

- 1) Apporre il film-badge accuratamente al taschino della tuta (e in posizione equivalente) - sotto apposita, differente prescrizione - con sticcina personale e il numero rivoli verso l'esterno.
- 2) Non sovrapporre alcun oggetto al film-badge (per esempio la penna o la matita).
- 3) Non aprire la scatola di pollene e il contenitore e lasciare l'intelaiatura della pellicola.
- 4) Non piegare e comprimere il film-badge.
- 5) Non conservare il film-badge al caldo (per esempio sopra un termosifone o una stufa o il sole).
- 6) Non mettere il film-badge a contatto con sostanze e oggetti che possono ledere l'integrità dell'involucro di pollene.
- 7) Non lasciare camice o tuta, con il film-badge appannati, in presenza di radiazioni (per es. durante le attività di pulizia) o con conservate delle sorgenti radioattive, anche se schermate.
- 8) Sostituire il film-badge dell'indicamento cui è appannato prima di andare questo in farmacia.

personale addetto all'impianto senza nel locale osservatorio il personale non autorizzato e in impianti di lavoro.

one di cui all'elenco stabilito l'elenco di esposti nel locale sotto all'uso degli impianti, e la all'esecuzione di particolari

personale addetto di rispettare O.P.R. 185/

invernalmente del datore di lavoro, il della protezione individuale a seconda delle mansioni alle


non corretto, i dispositivi di protezione e di sorveglianza o forniti dal datore di lavoro: ante al datore di lavoro, al le deficienze dei dispositivi e protezione e di sorveglianza altre eventuali condizioni di

care, senza averne ottenuto la ve a gli altri mezzi di sicurezza, zione e di manutenzione;

razzive, operazioni e manovre competenza e che possano fare a di sicurezza.

l'uso del film-badge.

CARTELLI FOTOLUMINESCENTI



SERIE 30

SERIE 31

Serie	Dist. Lettura m	4	10	16
30	Dimensioni	100X100	250X250	400X400
31	Dimensioni	100X133	250X310	400X500
	Sigla Ident.	S	M	L



30.001 M



30.002 M



30.003 M



30.004 M



30.005 SML



30.006 SML



30.007 M



30.008 SML DX/SX



30.009 SML DX/SX



30.011 SML



30.012 SML



30.013 SML



31.002 SML



31.003 SML



31.004 SML



31.005 SML



31.006 SML



31.007 SML



31.008 SML



31.009 SML




31.010 ML



31.011 SML



31.012 SML



SERIE 32

SERIE 33

Serie	Dist. Lettura m	4	10	16
32	Dimensioni	100X100	250X250	400X400
33	Dimensioni	100X133	250X310	400X500
	Sigla Ident.	S	M	L



32.001 M



32.002 SML



32.003 SML



32.004 SML



32.005 SML



32.006 SML



32.007 SML



32.008 SML



32.009 SML



32.010 SML



32.011 SML



32.012 SML



32.013 SML



32.014 SML SX/DX



32.015 SML DX/SX



32.016 SML



32.017 SML



STOP DI EMERGENZA

33.001 SML



CHIAVE DI EMERGENZA

33.002 M



BARELLA DI PRONTO SOCCORSO

33.003 SML



TELEFONO D'EMERGENZA

33.004 SML



TELEFONO DI EMERGENZA

33.005 SML



USCITA DI EMERGENZA

33.006 SML



USCITA DI EMERGENZA

33.007 SML



USCITA DI EMERGENZA

33.008 SML



SCALA DI EMERGENZA

33.009 SML



SCALA DI EMERGENZA

33.010 SML



SCALA DI EMERGENZA

33.011 SML



SCALA DI EMERGENZA

33.012 SML



SERIE 59

SERIE 58

SERIE 48

Serie	Dist. Lettura m	4	6	10
48	Dimensioni	350X125	-	600X330
58	Dimensioni	-	375X175	-
59	Dimensioni	-	300X200	-
	Segna ident.	S		M



QUI NON USARE ACQUA PER SPEGNERE INCENDI

48.001 SM



VIETATO L'INGRESSO a tutte le persone non autorizzate

48.002 SM



NON USARE IN CASO DI INCENDIO

48.003 SM



VIETATO FUMARE

48.004 SM



APERTURA A SPINTA

58.001



ATTREZZATURE ANTINCENDIO

58.002



PER APRIRE SPINGERE IL MANIGLIONE

58.003



MANIGLIONE ANTIPANICO

58.004



USCITA

58.005 DX - 58.006 SX



USCITA DI SICUREZZA

58.007 DX - 58.008 SX



SCALE

58.009 DX - 58.010 SX



USCITA DI SICUREZZA

58.011



USCITA DI EMERGENZA

58.012



58.013 DX - 58.014 SX



58.015



58.016



59.001 SALITA - 59.002 DISCESA



59.003 SALITA - 59.004 DISCESA

CARTELLI PER PROPRIETÀ PRIVATA E VARI



SERIE 34

Serie	Dist. Lettura m	6
34	Dimensioni	300X200
	materiale	POL

CONFEZIONE DA 5 PEZZI



34.001



34.002



34.003



34.004



34.005



34.006



34.007



34.008



34.009



34.010



34.011



34.012



34.013



34.014



34.015



34.016



34.017



34.018



34.019



34.020



34.021



34.022



34.023



34.025



34.026




34.032



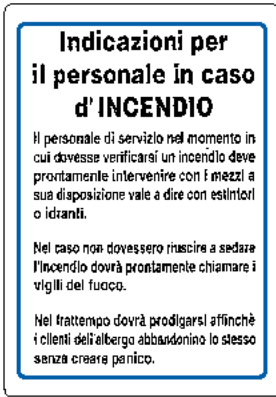
34.033 alluminio



34.031




34.029 - Alluminio




34.027 - Alluminio



34.028 - Alluminio



34.030 - Alluminio



ESPOSITORE IN OMAGGIO FINO AD ESAURIMENTO

etichette autoadesive di indicazione per interni mm 170x50

CONFEZIONE DA 10 PEZZI

ENTRATA 54.001	USCITA DI SICUREZZA 54.002	SPENGERE LA LUCE 54.003	PORTA CHIUSA 54.004	MENSA 54.005	USCITA 54.006
UFFICIO 54.007	SI PREGA DI CHIUDERE LA PORTA 54.008	DIREZIONE 54.009	CHIUDERE 54.010	SUONARE PER FAVORE 54.011	SPINGERE 54.012
SPOGLIATOI 54.013	TIRARE 54.014	OROLOGIO TIMBRA CARTELLINO 54.015	RISTORANTE 54.016	DOCCIA 54.017	ATTENTI AL CANE 54.018
TOILETTE 54.019	INFORMAZIONI 54.020	CASSA 54.021	TOILETTE 54.022	TOILETTE 54.023	TOILETTE 54.024
GUARDAROBA 54.025	BAR 54.026	SALA D'ATTESA 54.027	SEGRETERIA 54.028	TELEFONO 54.029	ENTRATA LIBERA 54.030
TOILETTE 54.031	USCITA 54.032	ENTRATA 54.033	TOILETTE 54.034	USCITA 54.035	ENTRATA 54.036
SPOGLIATOIO 54.037	SPOGLIATOIO 54.038	PROPRIETÀ PRIVATA 54.039	INFERMERIA 54.040	VIETATO INTRODURRE CANI 54.041	ESTINTORE 54.042
VIETATO FUMARE 54.043	NO SMOKING 54.044	VIETATO ENTRARE 54.045	SPINGERE 54.046	TIRARE 54.047	↓ 54.048
				WC 54.049	WC 54.050



SERIE 35

Serie	Dist. Lettura m	16
35	Dimensioni	700X500



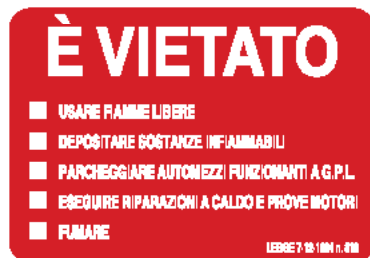
35.001



35.002



35.005



35.007



35.008



35.009



35.000



35.010



35.011

ATTENZIONE !

Il mancato rispetto delle **NORME ANTINFORTUNISTICHE** e delle istruzioni impartite dalla Direzione, costituisce possibile elemento di pericolosità nel lavoro delle maestranze. Per la Vostra incolumità, per quella dei Vostri compagni di lavoro e per la sicurezza e conservazione degli impianti, siete tenuti alla scrupolosa osservanza delle leggi e disposizioni in materia.

I trasgressori, oltre alle sanzioni previste dall'art. 3502 del D.P.R. n. 547, saranno ritenuti personalmente responsabili di qualsiasi incidente derivato da ingenuità, imperizia o felle manovra.

LA DIREZIONE

35.013

PORTATA DELLE FUNI METALLICHE

FUNE PORTATA DELLE BRAGHE (°)

diametro	m	kg	100% 95,2% 90,7% 86,2% 81,7% 77,2%						
			kg	kg	kg	kg	kg	kg	kg
10	200	2.000	900	810	760	710	660	610	560
15	300	3.000	1.350	1.215	1.140	1.070	1.000	930	860
18	350	3.500	1.575	1.418	1.335	1.255	1.175	1.095	1.015
20	400	4.000	1.700	1.530	1.440	1.360	1.280	1.200	1.120
22	450	4.500	1.822	1.642	1.545	1.465	1.385	1.305	1.225
24	500	5.000	1.945	1.755	1.650	1.565	1.480	1.395	1.310
26	550	5.500	2.067	1.867	1.755	1.665	1.575	1.485	1.395
28	600	6.000	2.190	1.970	1.850	1.755	1.660	1.565	1.470
30	650	6.500	2.312	2.073	1.945	1.840	1.740	1.640	1.540
32	700	7.000	2.435	2.176	2.040	1.930	1.825	1.720	1.615
34	750	7.500	2.557	2.279	2.135	2.020	1.910	1.800	1.690
36	800	8.000	2.680	2.382	2.230	2.100	1.985	1.870	1.755
38	850	8.500	2.802	2.485	2.325	2.190	2.070	1.950	1.830
40	900	9.000	2.925	2.588	2.420	2.280	2.155	2.030	1.905
42	950	9.500	3.047	2.691	2.515	2.370	2.240	2.110	1.980
44	1000	10.000	3.170	2.794	2.610	2.460	2.325	2.190	2.055
46	1050	10.500	3.292	2.897	2.705	2.550	2.415	2.275	2.135
48	1100	11.000	3.415	3.000	2.800	2.640	2.500	2.355	2.210
50	1150	11.500	3.537	3.103	2.895	2.730	2.585	2.435	2.285
52	1200	12.000	3.660	3.206	2.990	2.820	2.670	2.515	2.365
54	1250	12.500	3.782	3.309	3.085	2.910	2.760	2.600	2.450
56	1300	13.000	3.905	3.412	3.180	3.000	2.850	2.690	2.540
58	1350	13.500	4.027	3.515	3.275	3.090	2.935	2.780	2.630
60	1400	14.000	4.150	3.618	3.370	3.180	3.020	2.870	2.720
62	1450	14.500	4.272	3.721	3.465	3.270	3.105	2.955	2.810
64	1500	15.000	4.395	3.824	3.560	3.360	3.190	3.040	2.900
66	1550	15.500	4.517	3.927	3.655	3.450	3.275	3.125	2.985
68	1600	16.000	4.640	4.030	3.750	3.540	3.360	3.210	3.070
70	1650	16.500	4.762	4.133	3.845	3.630	3.445	3.295	3.155
72	1700	17.000	4.885	4.236	3.940	3.720	3.530	3.380	3.240
74	1750	17.500	5.007	4.339	4.035	3.810	3.615	3.465	3.325

35.016

PORTATA DELLE FUNI DI FIBRE TESSILI

PORTATA MASSIMA DELLE CORDE (kg per cm. di sezione)

Diametro	100% 95,2% 90,7% 86,2% 81,7% 77,2%									
	10	15	20	25	30	35	40	45	50	55
10	100	150	200	250	300	350	400	450	500	550
15	150	225	300	375	450	525	600	675	750	825
20	200	300	400	500	600	700	800	900	1000	1100
25	250	375	500	625	750	875	1000	1125	1250	1375
30	300	450	600	750	900	1050	1200	1350	1500	1650
35	350	525	700	875	1050	1225	1400	1575	1750	1925
40	400	600	800	1000	1200	1400	1600	1800	2000	2200
45	450	675	900	1125	1350	1575	1800	2025	2250	2475
50	500	750	1000	1250	1500	1750	2000	2250	2500	2750
55	550	825	1100	1375	1650	1925	2200	2475	2750	3025
60	600	900	1200	1500	1800	2100	2400	2700	3000	3300
65	650	975	1300	1625	1950	2250	2550	2850	3150	3450
70	700	1050	1400	1750	2100	2400	2700	3000	3300	3600
75	750	1125	1500	1875	2250	2550	2850	3150	3450	3750
80	800	1200	1600	2000	2400	2700	3000	3300	3600	3900
85	850	1275	1700	2125	2550	2850	3150	3450	3750	4050
90	900	1350	1800	2250	2700	3000	3300	3600	3900	4200
95	950	1425	1900	2375	2850	3150	3450	3750	4050	4350
100	1000	1500	2000	2500	3000	3300	3600	3900	4200	4500

DIAMETRI DELLE CORDE PER SOLLEVAMENTO CARICHI A TRATTI DIRETTI E ANGOLATI

CARICHI in Kg. per	ANGOLI FORMATI DAI TRATTI					
	90°	75°	60°	45°	30°	15°
250	100	125	150	175	200	225
500	200	250	300	350	400	450
1000	400	500	600	700	800	900
1500	600	750	900	1050	1200	1350
2000	800	1000	1200	1400	1600	1800
2500	1000	1250	1500	1750	2000	2250
3000	1200	1500	1800	2100	2400	2700
3500	1400	1750	2100	2450	2800	3150
4000	1600	2000	2400	2800	3200	3600
4500	1800	2250	2700	3150	3600	4050
5000	2000	2500	3000	3500	4000	4500
5500	2200	2750	3300	3850	4400	4950
6000	2400	3000	3600	4200	4800	5400
6500	2600	3250	3900	4550	5100	5700
7000	2800	3500	4200	4900	5400	6000
7500	3000	3750	4500	5250	5700	6300
8000	3200	4000	4800	5600	6000	6600
8500	3400	4250	5100	5950	6300	6900
9000	3600	4500	5400	6300	6600	7200
9500	3800	4750	5700	6650	6900	7500
10000	4000	5000	6000	7000	7200	7800

35.017

PORTATA DELLE BRACHE DI CATENA IN ACCIAIO LEGATO - GRADO 80 -

LUNGHEZZA (m)	CATEGORIA	CATEGORIA	BRACHE SEMPLI			BRACHE TRIPLE			BRACHE QUADRUPLE		
			100	150	200	100	150	200	100	150	200
1.1	0000	0000	1700	1300	1000	1700	1300	1000	1700	1300	1000
0.5	1070	1700	1700	1300	1000	1700	1300	1000	1700	1300	1000
1.1.7	1000	1000	1000	1000	1000	1000	1000	1000	1000	1000	1000
1.1.8	0000	0000	0000	0000	0000	0000	0000	0000	0000	0000	0000
1.1.9	0000	0070	1000	1000	1000	1000	1000	1000	1000	1000	1000
1.1.10	0000	1000	1000	1000	1000	1000	1000	1000	1000	1000	1000
1.1.11	0000	1000	1000	1000	1000	1000	1000	1000	1000	1000	1000
1.1.12	0000	1000	1000	1000	1000	1000	1000	1000	1000	1000	1000

PORTATA MASSIMA IN Kg

1	2	3	4	5	6	7	8	9	10	11	12	13	14	15	16	17	18	19	20
1000	1000	1000	1000	1000	1000	1000	1000	1000	1000	1000	1000	1000	1000	1000	1000	1000	1000	1000	1000

35.018

PORTATA DELLE BRACHE DI FUNI METALLICHE

LUNGHEZZA (m)	CATEGORIA	PORTATA MASSIMA					
		1	2	3	4	5	6
1	0000	1000	1000	1000	1000	1000	1000
1.1	0000	1000	1000	1000	1000	1000	1000
1.2	0000	1000	1000	1000	1000	1000	1000
1.3	0000	1000	1000	1000	1000	1000	1000
1.4	0000	1000	1000	1000	1000	1000	1000
1.5	0000	1000	1000	1000	1000	1000	1000
1.6	0000	1000	1000	1000	1000	1000	1000
1.7	0000	1000	1000	1000	1000	1000	1000
1.8	0000	1000	1000	1000	1000	1000	1000
1.9	0000	1000	1000	1000	1000	1000	1000
2.0	0000	1000	1000	1000	1000	1000	1000

35.019

PORTATA DELLE BRACHE DI FUNE DI ACCIAIO

Con carico minimo di rottura FuT008 (kg/cm²)


LUNGHEZZA (m)	CATEGORIA	PORTATA MASSIMA					
		1	2	3	4	5	6
1	0000	1000	1000	1000	1000	1000	1000
1.1	0000	1000	1000	1000	1000	1000	1000
1.2	0000	1000	1000	1000	1000	1000	1000
1.3	0000	1000	1000	1000	1000	1000	1000
1.4	0000	1000	1000	1000	1000	1000	1000
1.5	0000	1000	1000	1000	1000	1000	1000
1.6	0000	1000	1000	1000	1000	1000	1000
1.7	0000	1000	1000	1000	1000	1000	1000
1.8	0000	1000	1000	1000	1000	1000	1000
1.9	0000	1000	1000	1000	1000	1000	1000
2.0	0000	1000	1000	1000	1000	1000	1000

35.020

GUIDA ALLA SCELTA DELL'ESTINTORE ADATTO

NATURA DEL COMBUSTIBILE	TIPO DI ESTINTORE				
	A	B	C	D	ABC
INCENDI DI CLASSE A (legno, carta, stoffe, tessuti, ecc.)	SI	SI	SI	SI	SI
INCENDI DI CLASSE B (liquidi infiammabili)	NO	SI	SI	SI	SI
INCENDI DI CLASSE C (gas infiammabili)	NO	NO	SI	SI	SI
INCENDI DI CLASSE D (metalli)	NO	NO	SI	SI	SI
INCENDI DI CLASSE ABC (miste)	SI	NO	NO	NO	SI
INCENDI DI CLASSE ABCD (miste)	NO	NO	SI	SI	NO
INCENDI DI CLASSE ABCD (miste)	NO	NO	SI	SI	SI

35.024



35.025

ATTENZIONE IMPIANTO DI G.R.L.

NON FUMARE O USARE TORCE **PERICOLO INFIAMMABILI** **VIETATO AFFRANCARE**

NORME DI COMPORTAMENTO

In caso di emergenza si deve fuggire e fuggire di gas, incendiato o fucile, gli interventi devono limitarsi ad intercettare la perdita ed a salvaguardare persone e cose.

In caso di fuga di gas non riciclabili:

- evitare di accendere qualsiasi fonte di fiamme
- evitare di usare il telefono, il computer, ecc.
- evitare di usare l'ascensore
- evitare di usare il telefono
- evitare di usare il telefono

In caso di incendio:

- evitare di usare il telefono
- evitare di usare il telefono
- evitare di usare il telefono
- evitare di usare il telefono

Ritiro dell'impianto dopo l'emergenza:

- evitare di usare il telefono
- evitare di usare il telefono
- evitare di usare il telefono
- evitare di usare il telefono

VIGILI DEL FUOCO
Telefono
Assistenza Tecnica
Telefono

35.028

ATTENZIONE ZONA AD ALTO RISCHIO POSSIBILE PRESENZA DI POLVERI DI AMIANTO SI OCCORRONO CAPELLI AL VALICO LISTE DI INFORMAZIONE

VIETATO L'INGRESSO a tutte le persone non autorizzate

È OBBLIGATORIO USARE I MEZZI DI PROTEZIONE PERSONALE IN DOTAZIONE A CIASCUNO

35.029

OLTRE QUESTO LIMITE

ZONA CON LIVELLO SONORO SUPERIORE A 85 dB (A) VIETATO ACCEDERE SENZA PROTEZIONI ACUSTICHE

ATTENZIONE ZONA CON LIVELLO SONORO SUPERIORE A 85 dB (A)

ZONA CON LIVELLO SONORO SUPERIORE A 85 dB (A) È OBBLIGATORIO L'USO DI PROTEZIONI ACUSTICHE

35.030

ZONE DI RICARICA BATTERIE

PERICOLO CORROSIVI **GAS INFIAMMABILI**

NON AVVICINARSI CON FIANMIFERI O SIGARETTE ACCESI **PROTEGGERE GLI OCCHI**

35.031 mm. 400x400

CARTELLI VARI CANTIERI DI LAVORO

**È RIGOROSAMENTE VIETATO L'INGRESSO
A TUTTE LE PERSONE ESTRANEE AI LAVORI**

La Direzione decide qualsiasi responsabilità nei confronti
dei trasportatori per eventuali danni materiali alle persone e alle cose

È OBBLIGATORIO USARE I MEZZI DI PROTEZIONE PERSONALE IN DOTAZIONE A CIASCUNO

PRONTO SOCCORSO 118 **SOS V.F. 115** **MEDICO**

TUTTI I LAVORATORI SONO TENUTI A SEGNALARE SUBITO
AI PROPRI CAPI GLI INFORTUNI, COMPRESI
LE LESIONI DI PICCOLA ENTITÀ A LORO ACCADUTE DURANTE IL LAVORO

39.001

COMPILARE IN _____ PERMANENTE _____

UFFICIO/COMPETENZA: _____

COORDINATORE SICUREZZA: _____ IN DATA _____

COORDINATORE SICUREZZA: _____ IN DATA _____

PROGETTAZIONE: _____

CONFESSIONE: _____

LAVORO IN: _____

IMPRESA CONTRAPPALTO DI LAVORO: _____

DATA INIZIO LAVORI: _____ DATA COMPLETAMENTO O DISMISSIONE DEI LAVORI: _____

PRODOTTORE: _____

DIRETTORE DEI LAVORI: _____

CAPO OPERAIO DEL DISTRETTO DI LAVORO: _____

DIRETTORE DEI LAVORI: _____

COORDINATORE PER LA PROTEZIONE: _____

RESPONSABILE DEI LAVORI: _____

COORDINATORE PER LA CONFESSIONE: _____ CAPO OPERAIO: _____

CAPO OPERAIO (MURIC): _____ CAPO OPERAIO (SPECIALE): _____

COLLABORATORE IN CARICO D'OPERA: _____ RESPONSABILE DELLA SICUREZZA: _____

IMPRESA ESECUTRICE: _____ COLORE: _____ A.N.E.: _____ S.O.R.: _____

IMPRESA SUBAPPALTO: _____ COLORE: _____ A.N.E.: _____ S.O.R.: _____

COLORE: _____ A.N.E.: _____ S.O.R.: _____

NUMERO PRESENTI IN LAVORO SU CANTIERE:

IMPRESA ESTERNO: _____ PRODOTTORE: _____ NE REGOLARMENTE: _____

IMPRESA ESTERNO: _____ PRODOTTORE: _____ NE REGOLARMENTE: _____

IMPRESA NON TELESELE: _____ PRODOTTORE: _____ NE REGOLARMENTE: _____

IMPRESA TELESELE: _____ PRODOTTORE: _____ NE REGOLARMENTE: _____

IMPRESA TELESELE: _____ PRODOTTORE: _____ NE REGOLARMENTE: _____

IMPRESA TELESELE: _____ PRODOTTORE: _____ NE REGOLARMENTE: _____

IMPRESA TELESELE: _____ PRODOTTORE: _____ NE REGOLARMENTE: _____

NUMERO TELEFONICO: _____ NUMERO SOCCORSO (R. NOME DEL MUOVO): _____

LE ULTERIORI INFORMAZIONI SULL'IMPRESA POSSONO ESSERE ACQUISTE PRESSO L'UFFICIO COMPETENTE

40.001

Serie	Dimensioni	1000x700	1000x1400	-
39	Dimensioni	1000x700	1000x1400	-
40	Dimensioni	700x500 M	1000x700 L	1000x1400 XL
46	Dimensioni	330x500 M	700x500 L	-
	materiale	P.P.	P.P.	P.P.

46.001 ML

46.002 ML

46.003 ML

46.004 ML

46.005 ML

46.006 ML

46.007 ML

46.008 ML

46.009 ML

46.010 ML

46.011 ML

46.012 ML



FIG. 403-a PANNELLO A RETE

CARATTERISTICHE:
 realizzato in rete zincata maglia 25x300 diametro fili Ø 4,0 orizzontale
 Ø 4,0 verticale peso Kg 40 dimensioni pannello 2000x3500

FIG. 410
 BLOCCO IN
 CALCESTRUZZO



Art.40 (Art.21 Cod. Str.)
(Sicurezza dei pedoni nei cantieri stradali)

In base all'Articolo 40 del regolamento (Art. 21 Cod. Str.) tutti i cantieri edili scavi, mezzi e macchine operatrici, nonchè il loro raggio di azione devono essere **OBBLIGATORIAMENTE** delimitati con recinzioni e dispositivi rifrangenti della superficie minima di 50 cmq. opportunamente intervallati lungo tutto il perimetro interessato alla circolazione



FIG. 412
 DISPOSITIVO RIFRANGENTE

CARATTERISTICHE:
 dispositivo rifrangente realizzato in PP "polionda"
 dimensioni 100x1400 mm con scritta "lavori in corso"

*per ordini superiori ai 200 pezzi
 possibilità di avere la personalizzazione gratuita

CARTELLI PER PROPRIETÀ PRIVATA E VARI



SERIE 43

Serie	Dist. Lettura m	6
43	Dimensioni	300x200

CONFEZIONE DA 5 PEZZI



DA 43.001 A 43.007 - DA LUNEDÌ A DOMENICA



43.008



43.009



43.011



43.012 SALITA DX
43.013 SALITA SX
43.014 DISCESA DX
43.015 DISCESA SX



43.016



43.017



43.018



43.019



43.020



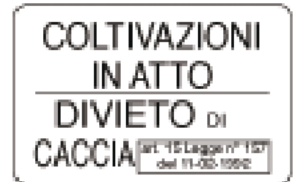
43.021



43.022



43.023



43.024



43.025



43.026

Serie	Dimensioni	600x600	-
55	Dimensioni	600x600	-
56	Dimensioni	600x600	-
57	Dimensioni	600x600	400x500



55.001/A - 55.001/B
55.002/A - 55.002/B

pericolo di onde di piena improvvisa



57.001

TRIANGOLO AUTOFERMA OMOLOGATO



56.001

CARTELLI DI INFORMAZIONE

CONFEZIONE DA 5 PEZZI

Serie	Dist. Lettura m	4	10	16
47	Dimensioni	100X100	250X250	400X400
	Sigla Ident.	S	M	L



SERIE 47



47.001 SM



47.004 SML



47.006 SML



47.007 SML



47.012 ML



47.013 SML



47.015 SM



47.016 SM



47.017 SML



47.018 SML



47.020 SML



47.022 SML



47.025 SM



47.026 SM



47.027 SML



47.028 SML



47.031 M



47.032 M



47.033 ML



47.037 SML



47.038 SML



47.043 ML



47.044 ML



47.046 SML



47.048 SML



47.053 SML



47.054 M



47.056 ML



47.058 SML



47.057 SML



47.058 SML



47.059 SML



47.061 SM



47.063 SML



47.064 SML



47.072 ML



47.073 SML



47.074 SML



47.077 SM



47.078 SML

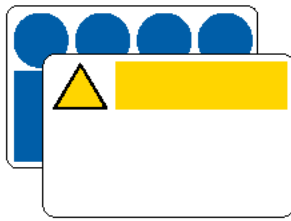


47.079 SML



47.080 SML

CARTELLI DI INFORMAZIONE E PERICOLO



Serie	Dist. Lettura m	6	10
41	Dimensioni	300X200	500X330

CONFEZIONE DA 5 PEZZI



41.001



41.002



41.003



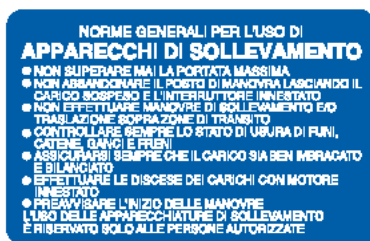
41.004



41.005



41.006



41.007



41.008



41.010



41.011



41.012



41.014



41.017



41.018



41.020



41.022



41.024



41.025



41.027



41.028



41.029



41.031



41.032



41.036




41.037



41.038



41.039



41.041



41.043



41.045



41.048



41.047



41.052



41.053



41.054



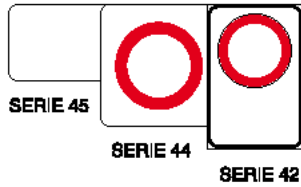
41.055



41.056

CARTELLI PER PROPRIETÀ PRIVATA

CONFEZIONE DA 5 PEZZI



Serie	Diet. Lettura m	4	6
45	Dimensioni	185X95	-
44	Dimensioni	250X160	-
42	Dimensioni	250X160	400X600
	Sigla Ident.	M	L



45.001



44.001



44.002



44.003



42.003 L



42.005 L



42.006 L



42.007 L



42.008 L



42.011 L



42.014 L



42.015 L



42.016 L



42.018 L



42.019 L



42.021 L



42.023 L



42.024 L



42.025 LM



42.026 L



42.027 LM



42.028 L



42.029 L



42.030 L



42.031 L



42.032 LM



42.033 L



42.035 LM



42.037 L



42.038 L



42.039 L



circolazione vietata a mezzi e persone non autorizzati

42.040 L



strada privata

42.041 L



proprietà privata divieto di transito

42.042 L



strada privata vietato l'accesso

42.043 L



proprietà privata vietato l'accesso

42.044 LM



proprietà privata vietato l'accesso alle persone non autorizzate

42.045 LM



vietato l'accesso

42.046 LM



vietato l'accesso ai mezzi non autorizzati

42.047 LM



VIETATO INTRODURRE CANI

42.048 L



zona rimozione



42.049 LM



passo carrabile



42.050 LM



divieto di sosta



42.051 L



no camper



42.052 L



sosta vietata

42.053 LM



passo carrabile

42.054 LM



entrata e uscita veicoli

42.055 L



proprietà privata lasciare libero il passaggio

42.056 LM



proprietà privata divieto di sosta

42.057 LM



divieto di sosta rimozione forzata

42.058 LM



divieto di sosta agli autoveicoli a G.P.L.

42.061 LM



sosta consentita solo per carico e scarico

42.062 LM



vietato parcheggiare autoveicoli nel cortile

42.063 LM



divieto di sosta

USCITA VEICOLI

42.064 LM



lasciare libero il passaggio uscita mezzi di soccorso

42.065 L



divieto di fermata lasciare libero il passaggio

42.066 L



STRADA CHIUSA ALTRAFFICO

42.067 LM



DIVIETO DI SCARICO

E' VIETATO L'ABANDONO DI RIFIUTI, IMMONDIZIE, MACERIE O ALTRO A NORMA DELL'ART. 14 DEL D.Lgs. n° 22 DEL 6-2-1997 I TRASGRESSORI SARANNO PUNITI A NORMA DI LEGGE.

42.068 L



42.069 L (solo in versione rifrangente)



42.070 L (solo in versione rifrangente)

DISPOSITIVI DI SEGNALAZIONE PER VEICOLI - RIMORCHI E PROFILI D'INGOMBRO - OSTACOLI

Serie	Dimensioni
49	300x200
60	150X450
61	1000X50

SERIE 60

SERIE 49

SERIE 61



49.001 SX 49.002 DX



49.003 DX 49.004 SX



60.001 SX 60.002 DX



60.003 SX 60.004 DX



61.002



61.003



61.004



38.001



38.002

Regolamento di esecuzione Art. 361

Art. 361 (Art. 164 Cod. Str.)

(Pannelli per la segnalazione della sporgenza longitudinale del carico)

Serie		ALL	P.P.
38	Dimensioni	500X500	500X500
	Ritraggente	H.I.C2	-
	Omologato	M.L.L.PP.	-

LEGGE 01-08-2003 REGOLAMENTO ECE/ONU N° 104 OMOLOGAZIONE DEI DELINEATORI RETTORIFLETTENTI PER VEICOLI LUNGI E PESANTI E LORO RIMORCHI (NORMA DI RIFERIMENTO LEGGE 214 01-08-2003)



Bordatura lineare



Bordatura della sagoma

Nastro conforme al regolamento ECE ONU 104 omologato
 Nastro omologato per segnalazione sagome veicoli
 Rotoli di dimensioni 50mm x 50 mt
 Disponibile in 3 colori (giallo, bianco, rosso)



	Per superfici rigide	Per superfici telonate
	Cod. 70701	Cod. 70751
	Cod. 70702	Cod. 70752
	Cod. 70703	Cod. 70753

DISPOSITIVI DI SEGNALAZIONE PER VEICOLI E RIMORCHI

Pannelli posteriori retroriflettenti e fluorescenti per autocarri conformi ai regolamenti ECE ONU 70 e emendamento 01 (ove richiesto)

pannelli di segnalazione degli autocarri

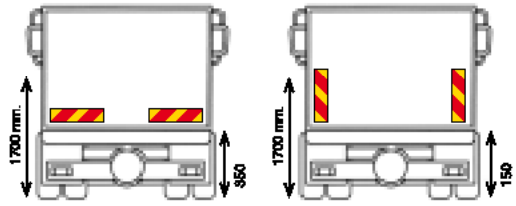


Fig. 1

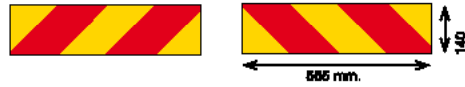


Fig. 1 Kit 2 pannelli autocarro

Pannelli autocarro portata ≥ 3500 kg.

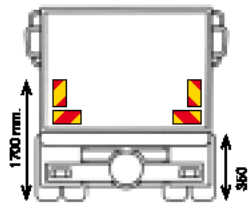


Fig. 2

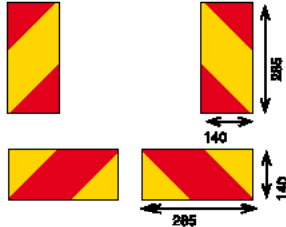


Fig. 2 Kit 4 pannelli autocarro

	Pannelli alluminio			
	⚡ 0,8 mm.	⚡ 1 mm.	⚡ 1,2 mm.	⚡ 2 mm.
Fig. 1	Cod. 90044	Cod. 90054	Cod. 90064	Cod. 90070
Fig. 2	Cod. 90042	Cod. 90052	Cod. 90062	Cod. 90061
Fig. 3	-	-	Cod. 90067	Cod. 90075

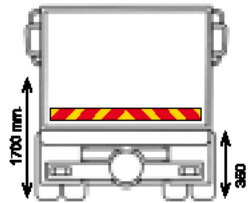


Fig. 3



Fig. 3 Pannello autocarro

pannelli di segnalazione degli autocarri

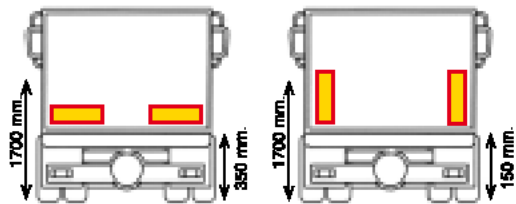


Fig. 5



Fig. 5 Kit 2 pannelli rimorchio

Pannelli rimorchio portata ≥ 3500 kg.

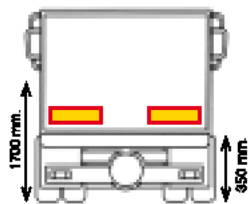
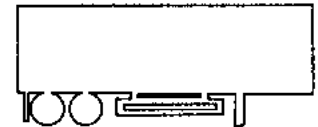


Fig. 6

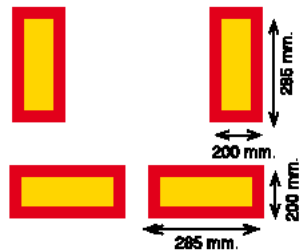


Fig. 6 Kit 4 pannelli rimorchio

	Pannelli alluminio			
	⚡ 0,8 mm.	⚡ 1 mm.	⚡ 1,2 mm.	⚡ 2 mm.
Fig. 5	Cod. 90043	Cod. 90053	Cod. 90063	Cod. 90069
Fig. 6	Cod. 90041	Cod. 90051	Cod. 90069	Cod. 90082
Fig. 7	-	-	Cod. 90091	Cod. 90077

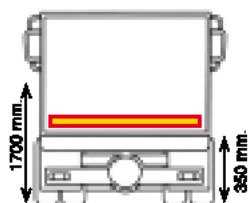



Fig. 7




Fig. 7 Pannello rimorchio

Pannelli agricoli a norme DIN 11030 con pellicola classe 1



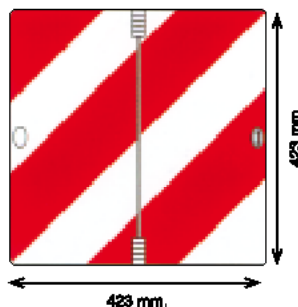
Cod. 90011
Pannello sinistro fisso zincato.
423x423 ∇ 0,8 mm.




Cod. 90022
Pannello sinistro fisso zincato
con angoli arrotondati.
423x423 ∇ 0,8 mm.



Cod. 90002
Pannello sinistro pieghevole
in verticale zincato con angoli
arrotondati.
423x423 ∇ 0,8 mm.



Cod. 90001
Pannello destro pieghevole in
verticale zincato con angoli
arrotondati.
423x423 ∇ 0,8 mm.



Cod. 90031
Kit 2 pannelli zincati destro e sinistro.
564x282 ∇ 0,8mm.

Pannelli retroriflettenti e fluorescenti di segnalazione delle attrezzature portate o semiportate dalle trattrici agricole durante la circolazione su strada in ottemperanza al D.M. n. 391 del 19 giugno 1992

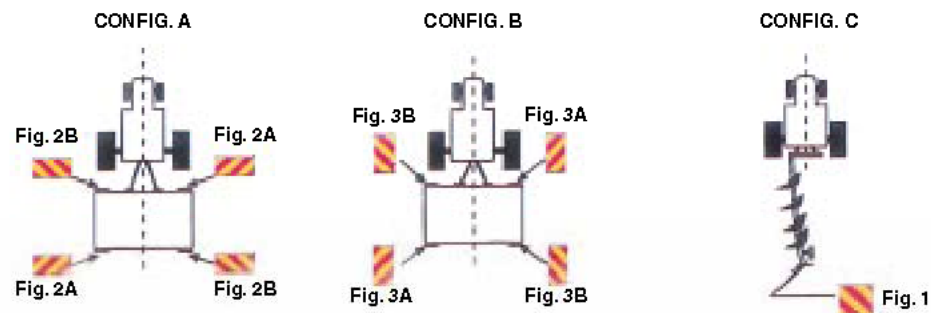


Cod. 90071
Kit 2 pannelli formato 282x584 ∇ 2 mm.



Cod. 90072
Pannello 423x423 ∇ 2 mm.

Schema per l'installazione dei pannelli

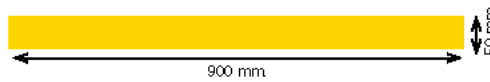


La parola TOP dovrà essere tale che a pannello installato risulti sempre sul lato più alto del pannello

PANNELLI PER SEGNALAZIONE TRASPORTI ECCEZIONALI



Cod. 90100
Pannello per trasporti eccezionali 600x150 \times 2 mm.





Cod. 90101
Pannello per trasporti eccezionali 900x50 \times 2 mm.



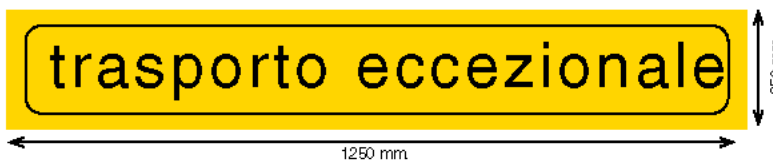
Cod. 90099
Pannello per trasporti eccezionali 1200x150 \times 2 mm.



Cod. 90050
Pannello in alluminio piano 900x1350 mm rifrangente H.I. classe 2, lampade \varnothing 230 a led, freccia orientabile



Cod. 90102
Kit 2 pannelli 600x300 \times 2 mm.



Cod. 90200
Pannello per trasporti eccezionali bifacciale per scorte di sicurezza 1250x250 \times 3 mm.

Contrassegni di limitazione permanente di velocità (art. 344 D.P.R. 16/12/92 n. 495)



53.001 AD
53.002 AL

53.003 AD
53.004 AL

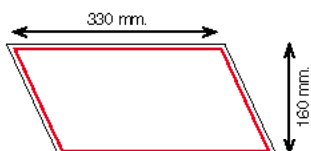
53.005 AD
53.006 AL

53.007 AD
53.008 AL

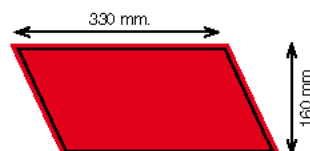
53.009 AD
53.010 AL

53.011 AD
53.012 AL

Contrassegni per veicoli conto terzi - conto proprio rifrangenti




Cod. 99310
Pellicola adesiva conto terzi 360x160 mm. PVC bianco.




Cod. 99311
Pellicola adesiva conto proprio 360x160 mm. PVC rosso.

CONTRASSEGNI PER VEICOLI



	Adesivo Self-adhesive	Con supporto alluminio ⚡ 1 mm.	Con supporto alluminio pieghevole ⚡ 2 mm.
⊲ Derrate deperibili - lettera "a" fondo verde scritta nera 500x400 mm.	Cod. 99619	Cod. 90117	Cod. 90118
Derrate deperibili - lettera "d" fondo verde scritta nera 500x400 mm.	Cod. 99620	Cod. 90119	Cod. 90120
Rifiuti - lettera "R" fondo giallo scritta nera 400x400 mm.	Cod. 99621	Cod. 90113	Cod. 90114
Rifiuti - lettera "R" fondo giallo scritta nera 150x150 mm.	Cod. 99633	-	-



Cod. 99751
Pellicola rifrangente A.D.R. 400x300 mm.



Cod. 99752
Pellicola rifrangente A.D.R. con banda centrale 400x300 mm.



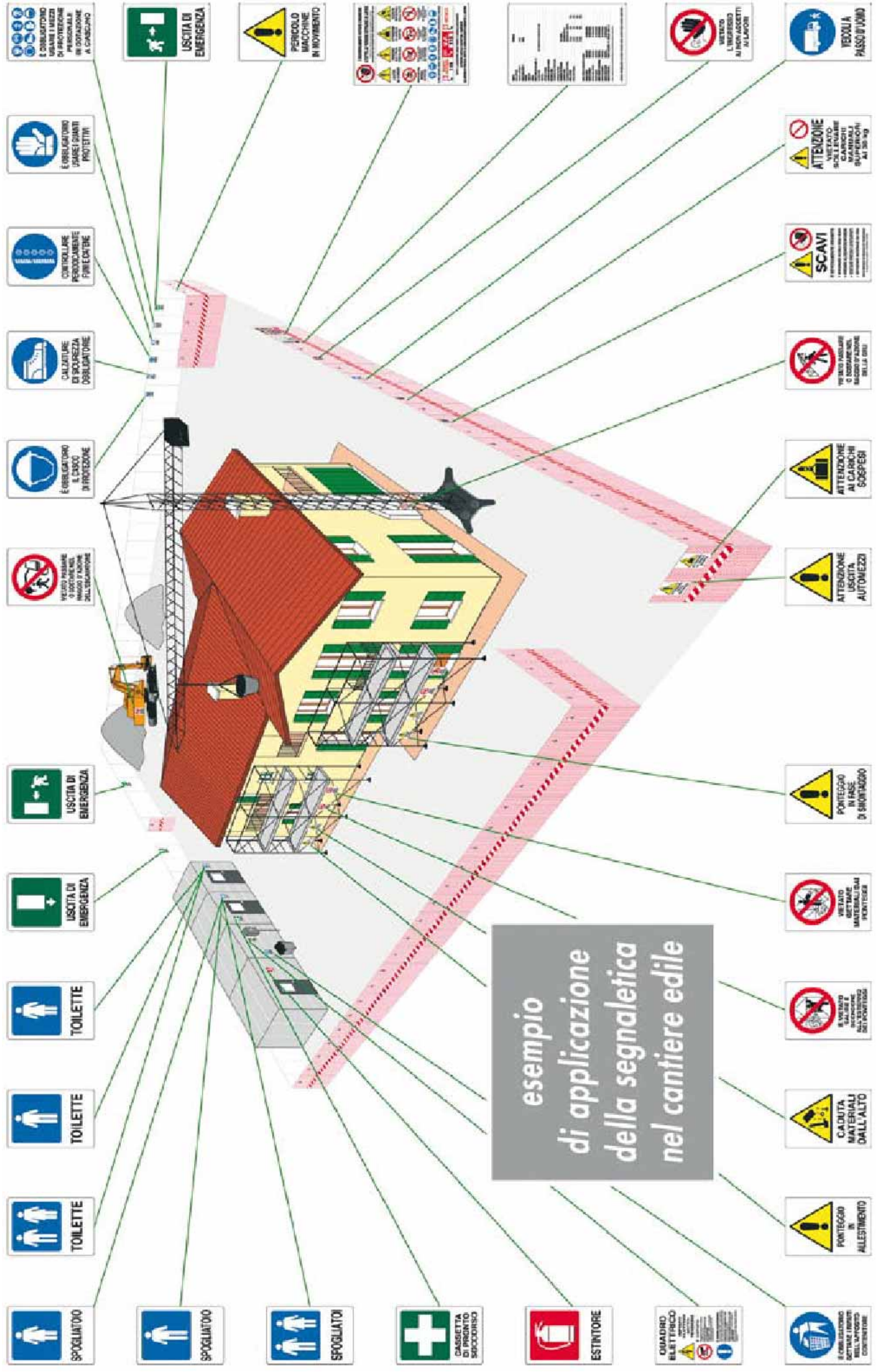
Cod. 80910
Pannello scuolabus tipo italiano
400x400 ⚡ 1 mm, zincato rifrangente



Cod. 80911
Pannello scuolabus pieghevole tipo italiano
400x400 ⚡ 1 mm, zincato rifrangente



Cod. 80912
Adesivo scuolabus tipo italiano
400x400 mm, rifrangente



SPogliatoio

SPogliatoio

SPogliatoi

CASSETTA DI PRONTO SOCCORSO

ESTINTORE

QUADRO ELETTRICO

IL COMPLESSIVO SISTEMA DI SICUREZZA DEL CANTIERE

TOILETTE

TOILETTE

TOILETTE

TOILETTE

TOILETTE

USCITA DI EMERGENZA

USCITA DI EMERGENZA

VEICOLI PULSANTI A MOTORE O A MANO E A FORZA MUSCOLARE

È OBBLIGATORIO IL CAVALCATOIO DI PROTEZIONE

CALZATURE DI SICUREZZA OBBLIGATORIE

CONTROLLARE PERIODICAMENTE LE PRESSIONI

È OBBLIGATORIO USARE I MEZZI DI PROTEZIONE INDIVIDUALE A CARICO

È OBBLIGATORIO USARE I CASCHI PROTETTIVI

È OBBLIGATORIO USARE I MEZZI DI PROTEZIONE INDIVIDUALE A CARICO

PERICOLO DI SCOPPIO IN ALLESTIMENTO

CAUTA MATERIALI DALL'ALTO

È VIETATO IL PORTARE MATERIE INFIAMMABILI E COMBUSTIBILI

È VIETATO IL PORTARE MATERIE INFIAMMABILI E COMBUSTIBILI

PERICOLO DI SCOPPIO IN FASE DI SINTACCIO

ATTENZIONE USCITA AUTOMEEZZI

ATTENZIONE AI CARICHI SCOPPI

È VIETATO IL PORTARE CARRICHI SOSPESI

SCAVI

ATTENZIONE VIETATO IL PORTARE CARRICHI SOSPESI


È VIETATO IL PORTARE CARRICHI SOSPESI

È VIETATO IL PORTARE CARRICHI SOSPESI

INIZIO




AVANZARE



ALT




RETROCEDERE



FINE




A DESTRA




SOLLEVARE



A SINISTRA




ABBASSARE



DISTANZA
ORIZZONTALE



DISTANZA
VERTICALE



PERICOLO

